


BLUSA MALAQUITA



ESTAMBRE

~200 g Diva 646

BLUSA MALAQUITA

MATERIALES:

200 g Diva 646
Gancho N. 3.5

ABREVIATURAS:

Vuelta (v)
punto (p)
aumento (a)

PUNTADAS:

cadena (c)
macizo (m)
medio punto (mp)
punto raso (pr)

TALLA: Mediana



DIFICULTAD



GANCHO #3.5



PROCEDIMIENTO:

Para esta prenda se recomienda tejer suelto para lograr la caída que se te muestra en la imagen, en caso de que tejas apretado utiliza medio número mayor al indicado.

V1 Teje una c de 200 p y ciérrala con un pr.

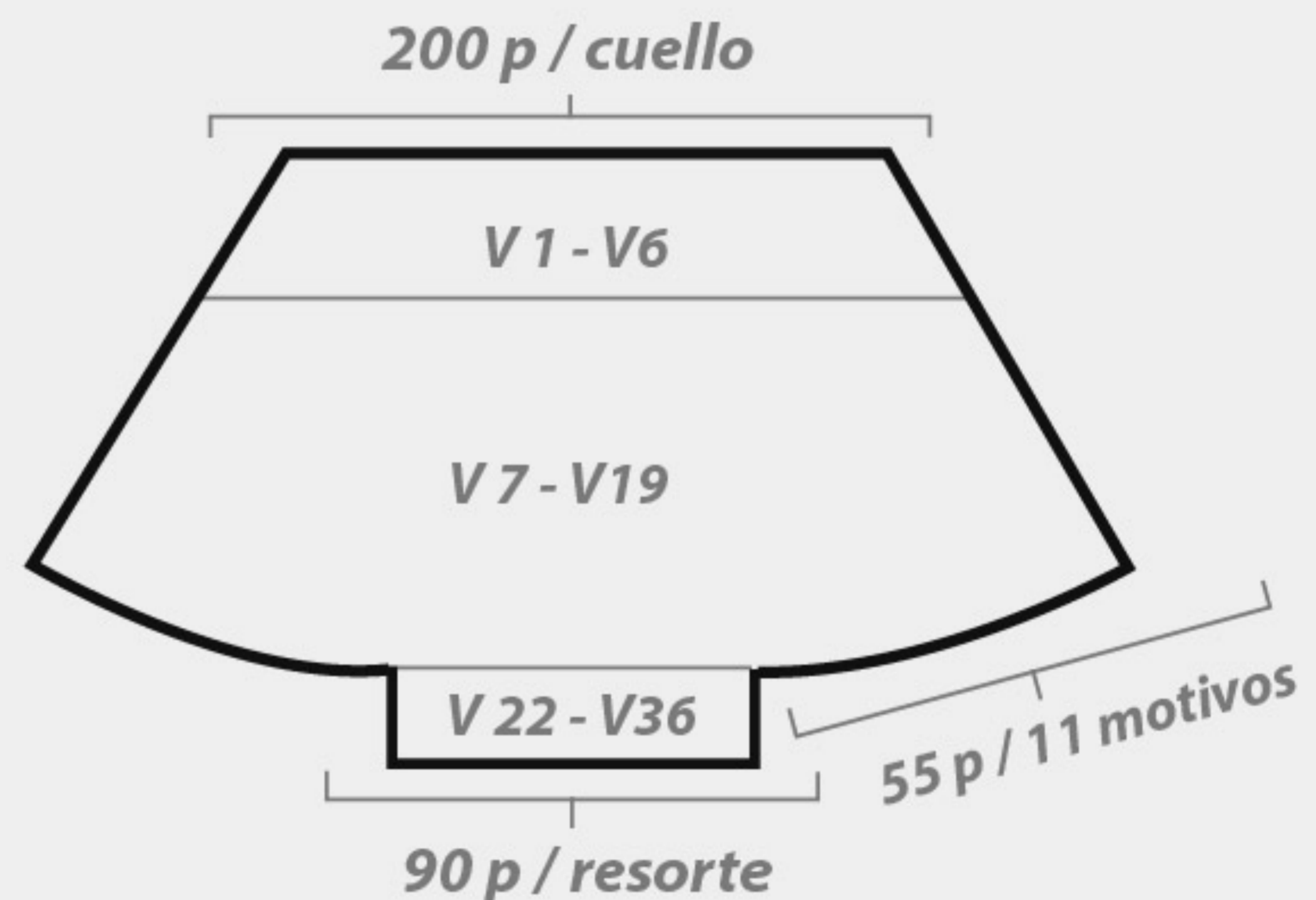
V2 a la V6 teje al inicio de cada V 3c para subir, seguido de la siguiente secuencia: teje un m una c y salta un p (quedarán casitas de uno), repite la acción por 5 vueltas (2-6 V) cierra las vueltas con un pr, recuerda tejer 3c al inicio de cada V.

V7 a la 19 teje al inicio de cada v 3c para subir, seguido de la siguiente secuencia: 1m, 2c, 1m (teje los m sobre las 2c), 3c y salta 3p, cierra la V con un pr, repite el proceso por 13 vueltas.

V20 marca la sisa de la siguiente manera: de las orillas hacia el centro marca 55p de cada costado o bien 11 motivos, sujétalas con un mp de cada costado.

V21 continúa tejiendo 1m, 2c, un m más 3c y salta 3p una V más.

V22 a la 36 para el resorte, teje los 90p restantes con la siguiente secuencia: 1m, 2c, 1m (teje esta secuencia sobre las 2c), salta un p, un m en relieve por delante, salta un mp, repite hasta terminar la V y teje 15 Vs para el resorte. Se recomienda tejer apretado.



SIMBOLOGÍA

○ Cadena

† Macizo

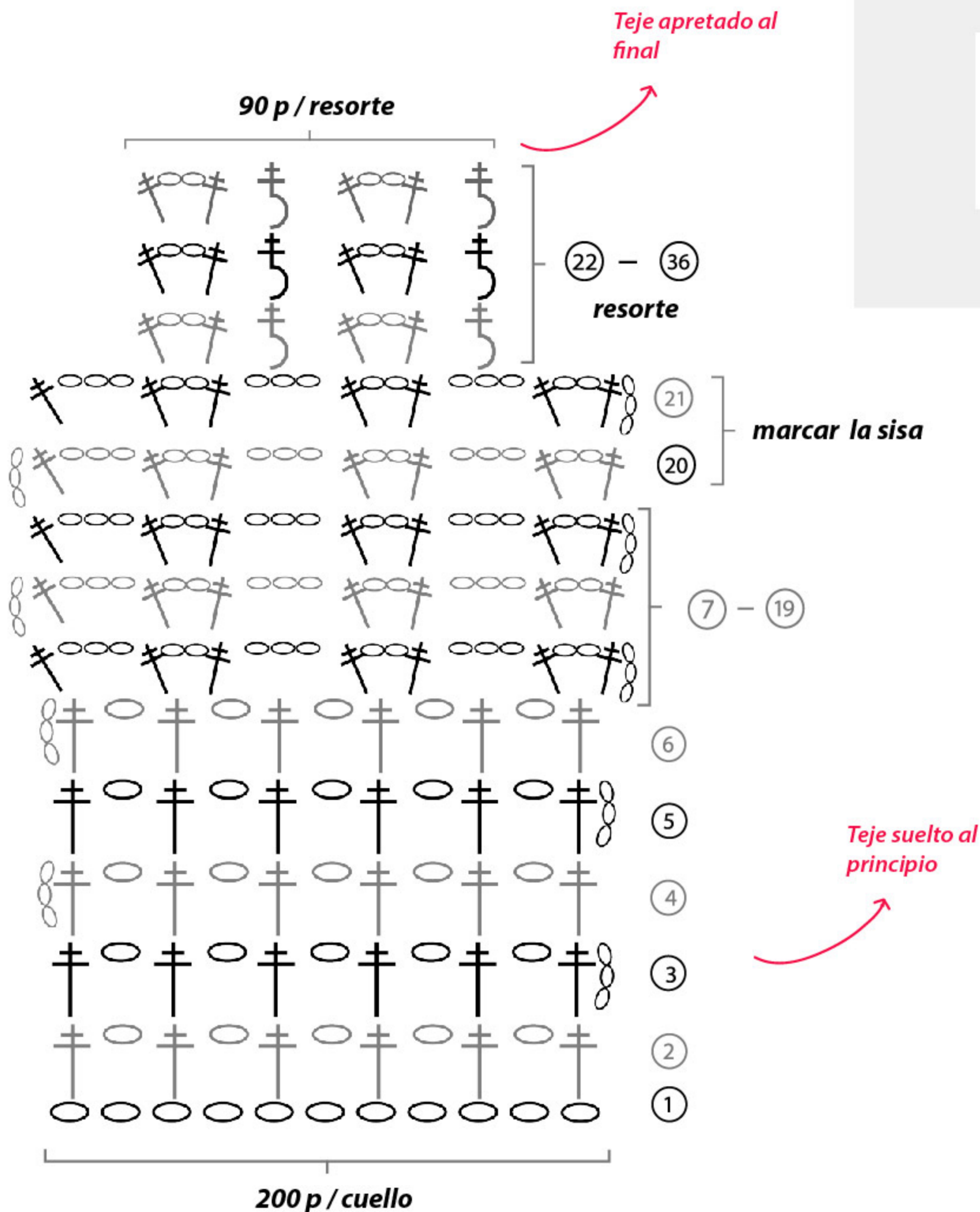
‡ Macizo en relieve por delante

PATRÓN DE BLUSA MALAQUITA

Escanea para ver el material en nuestro sitio web



Diva



Estambres Karina

Calle 1ero de Mayo 77 Col. Diez de Mayo. Puebla, Pue. CP 72270 México.

52 222 236 75 52 / 234 65 82

www.estambreskarina.com.mx / info.estambreskarina@gmail.com